

РЫНОК ОБЛИГАЦИЙ

Бодрин Юрий research@sviaz-bank.ru
 Полютов Александр research@sviaz-bank.ru

ОСНОВНЫЕ НОВОСТИ

- «Роснефть» займет 2 млрд. долларов США у Deutsche Bank и Societe Generale. Ставка по кредиту может составить Libor + 0.95 %.
- «Северсталь» синдицирует кредит в 350 млн. евро в рамках кредита ЕБРР.
- Синдицированная часть предоставляется по ставке Euribor + 140 б.п. и увеличится на 20 пунктов через три года.
- Standard & Poor's: Рейтинги ОАО Российские железные дороги подтверждены на уровне «BBB+/ruAAA»; прогноз — Стабильный.
- Fitch оставило рейтинги ОАО «Распадская» в списке Rating Watch «Позитивный» в ожидании слияния с компанией Южжубассуголь.
- На ММВБ начались торги облигациями ОАО «УРСА Банк» серии 07, включенными в котировальный список «А» первого уровня.
- АИЖК разместит облигации серии А11 на 10 млрд. рублей 31 января.
- ОАО «АМУРМЕТАЛЛ» планирует разместить третий выпуск облигаций на 3 млрд. рублей.
- Минфин РФ предполагает разместить в 1-м квартале облигации на 110 млрд. рублей, во 2-м - на 120 млрд. рублей, в 3-м - на 91 млрд. рублей и 4-м - на 53 млрд. рублей.
- Ставка 8-го купона по облигациям ЕБРР серии 02 составила 5.88 % годовых.
- НРБ запланировал размещение рублевых бондов на 3-5 млрд. рублей в 2008 году.
- Аукцион по размещению краткосрочных ОБР 4-го выпуска на 100 млрд. рублей признан несостоявшимся.
- Инфляция в РФ за первые 3 недели января составила 1.8 %.
- Fitch присвоило приоритетным еврооблигациям Банка Москвы ожидаемый рейтинг «BBB».
- Fitch подтвердило рейтинг ОАО Уралсвязьинформ на уровне «В+», прогноз «Стабильный»
- ОАО «СКБ-банк» зарегистрировал два выпуска облигаций общим объемом 4 млрд. рублей.

ЭКОНОМИЧЕСКИЕ ИНДИКАТОРЫ

Денежный рынок

Показатель	Посл.	Пред.	Нач. мес.	Нач. года
Курс ЦБ USD/RUR	24.6349	24.6325	24.5462	24.5462
Курс ЦБ EUR/RUR	35.9891	35.9832	35.9332	35.9332
Курс EUR/USD	1.4609	1.4608	1.4639	1.4639
Ставка Fed Funds	3.50	3.50	4.25	4.25
Ставка ЕЦБ	4.00	4.00	4.00	4.00

Остатки на кор/сч ЦБ (млрд. рублей)

	Посл.	Пред.	Нач. мес.	Нач. года
По России	551.3	549.0	801.5	801.5
По Москве	367.0	377.9	576.5	576.5
Депозиты банков	418.8	460.4	270.3	270.3

Межбанковский рынок и мировые индикаторы

Показатель	Посл.	Пред.	Нач. мес.	Нач. года
Mosprime 6m	6.31	6.31	6.74	6.74
Mibor - 1 день	2.99	3.14	4.16	4.16
Libor 6m USD	3.1500	3.1637	4.5663	4.5663
Индекс EMBI+	271	295	250	250
Индекс EMBI+ Rus	170	191	160	160
Индекс RCBI-c	156.81	156.84	156.67	156.67

Долговые рынки

Показатель	Посл.	Пред.	Нач. мес.	Нач. года
10Y UST	3.70	3.55	4.03	4.03
Rus'30	5.38	5.37	5.60	5.60
Москва 39	6.60	6.70	6.52	6.52
Газпром А6	6.81	7.79	6.89	6.89
ОФЗ 46018	6.49	6.49	6.47	6.47

Товарные и фондовые рынки

Показатель	Посл.	Пред.	Нач. мес.	Нач. года
Индекс Dow Jones	12378.61	12270.17	13043.96	13043.96
Индекс РТС	1988.23	1890.88	2296.56	2296.56
Brent Crude (ICE)	89.23	87.37	97.85	97.85
Light Sweet (NYMEX)	89.41	86.99	99.62	99.62
Gold	905.8	883.1	866.4	866.4

Комментарий по рынку внутренних долгов

На фоне благоприятной конъюнктуры мировых фондовых площадок, в корпоративном секторе внутреннего долгового рынка преобладала позитивная динамика котировок. На повышенных торговых оборотах вчера дорожали следующие «фишки» - Газпром А4 и А7 (+19 б.п. и +5 б.п. соответственно), Лукойл 02, 03 и 04 (+7 б.п., +30 б.п. и +49 б.п. соответственно), РЖД 05 и 06 (+15 б.п. и +18 б.п. соответственно), ФСК ЕЭС 02, 04 и 05 (+16 б.п., +15 б.п. и +5 б.п. соответственно) и др. Торговая активность во втором и третьем эшелонах в четверг продолжала оставаться на низком уровне, что, на наш взгляд, является лишним подтверждением тому, что текущая ситуация для долгосрочных инвесторов остается неопределенной. Заметно подорожали вчера рублевые бонды Московской области и Москвы. Ценовой рост последних, в свою очередь, может быть также связан с тем, что при проведении операции прямого РЕПО обязательства эмитированные Городом принимаются к обеспечению практически на тех же условиях, что и ОФЗ. В период налоговых выплат данный параметр дает неоспоримое преимущество облигациям Москвы в сравнении с другими муниципальными и корпоративными долговыми бумагами.

В секторе госбумаг вчера просматривалась нейтрально-позитивная динамика котировок, впрочем, как и ожидалось. Под влиянием благоприятной конъюнктуры денежно-кредитного рынка и растущих цен на мировых фондовых площадках, неагрессивные покупки можно было наблюдать в «средних» и «длинных» госбондах. В то время как ОФЗ с низкой дюрацией корректировались в цене после относительно активного роста в период конца минувшей – начала текущей недели, когда рыночные игроки в большинстве своем использовали данный финансовый инструмент в качестве защиты от нестабильности, царившей в тот момент на мировых торговых площадках. Определенный сдерживающий эффект на котировки ОФЗ вчера также оказывали итоги размещений федеральных долгов от 23 января 2008 г., внесшие в ряды инвесторов новую порцию неопределенности.

Таким образом, из ряда рублевых госбондов, завершивших торговую сессию четверга в положительной области, выделить можно ОФЗ 46017 (+14 б.п.), ОФЗ 46021 (+20 б.п.), ОФЗ 46020 (+11 б.п.), ОФЗ 46018 (+5 б.п.) и др. В то же время предложение превысило спрос вчера в следующих ОФЗ – 26200 (-7 б.п.), 25059 (-29 б.п.), 25057 (-3 б.п.).

Ставки денежно-кредитного рынка в четверг оставались низкими. По итогам торгового дня ставка МІАСR по однодневным МБК составила значение приблизительно равное 2.15 % годовых. Таким образом, снижение по сравнению с показателями среды составило порядка 17 б.п. Объемы заимствований банков у ЦБ РФ в рамках операции прямого РЕПО фактически не изменились и по итогам утреннего аукциона составили порядка 0.11 млрд. рублей под ставку 6.02 % годовых (объем привлечения в среду составил 0.1 млрд. рублей). Второй аукцион не состоялся в связи с отсутствием заявок. Также отметим, что сегодня предприятиям предстоит уплата акцизов, налога на добычу полезных ископаемых. В связи с этим сегодня мы ожидаем некоторого снижения остатков на счетах и депозитах в ЦБ РФ и незначительного роста ставок МБК.

Сегодня на поведение участников рынка рублевых облигаций будут оказывать влияние сразу два фактора, а вернее рынка – денежно-кредитный и фондовый. С учетом того, что организациям сегодня предстоит уплата акцизов, налога на добычу полезных ископаемых, не исключено некоторое ухудшение конъюнктуры денежно-кредитного рынка. В то же время отметим, что свободных денежных средств в финансовой системе пока предостаточно, а это означает то, что положение дел на рынке МБК окажет меньшее влияние на сознание инвесторов, чем фон, исходящий с мировых фондовых площадок. Таким образом, высока вероятность того, что внутренний долговой рынок сегодня продолжит «ходить» за фондовыми рынками. Здесь же отметим, что на фондовых площадках сегодня ожидается благоприятная динамика котировок!

Выпуски рублевых облигаций с наибольшим объемом сделок

Name	IssueSize	MatDate	Last	Change, %	Bid	Ask	YieldTM	DayValue
Газпром, А4	5 000 000 000	10.02.2010	103,10	0,19	103,02	103,10	6,68	340632670
Московская обл., 25006	12 000 000 000	19.04.2011	105,90	0,10	105,92	105,95	7,05	326082349
Банк ЗЕНИТ, 03	3 000 000 000	09.11.2011	100,20	-0,30	100,21	100,45	8,93	159919800
Московская обл., 26007	16 000 000 000	16.04.2014	104,83	0,03	104,80	104,83	7,15	121564505
ЦентрТелеком, 04	7 000 000 000	21.08.2009	108,48	0,04	108,56	108,63	8,11	111566329
ТМК, 03	5 000 000 000	15.02.2011	100,12	0,02	100,04	100,15	6,22	102112800
ЛУКОЙЛ, 04	6 000 000 000	05.12.2013	101,75	0,49	101,60	101,80	7,15	93742231
ФСК ЕЭС, 02	7 000 000 000	22.06.2010	102,61	0,16	102,60	102,70	7,17	78967500
РЖД, 06	10 000 000 000	10.11.2010	101,03	0,18	101,03	101,09	7,05	76368787
Москва, 27039	10 000 000 000	21.07.2014	107,42	0,49	107,10	107,45	6,60	73756409

Источник: QuoteTotal 2

Торговые идеи

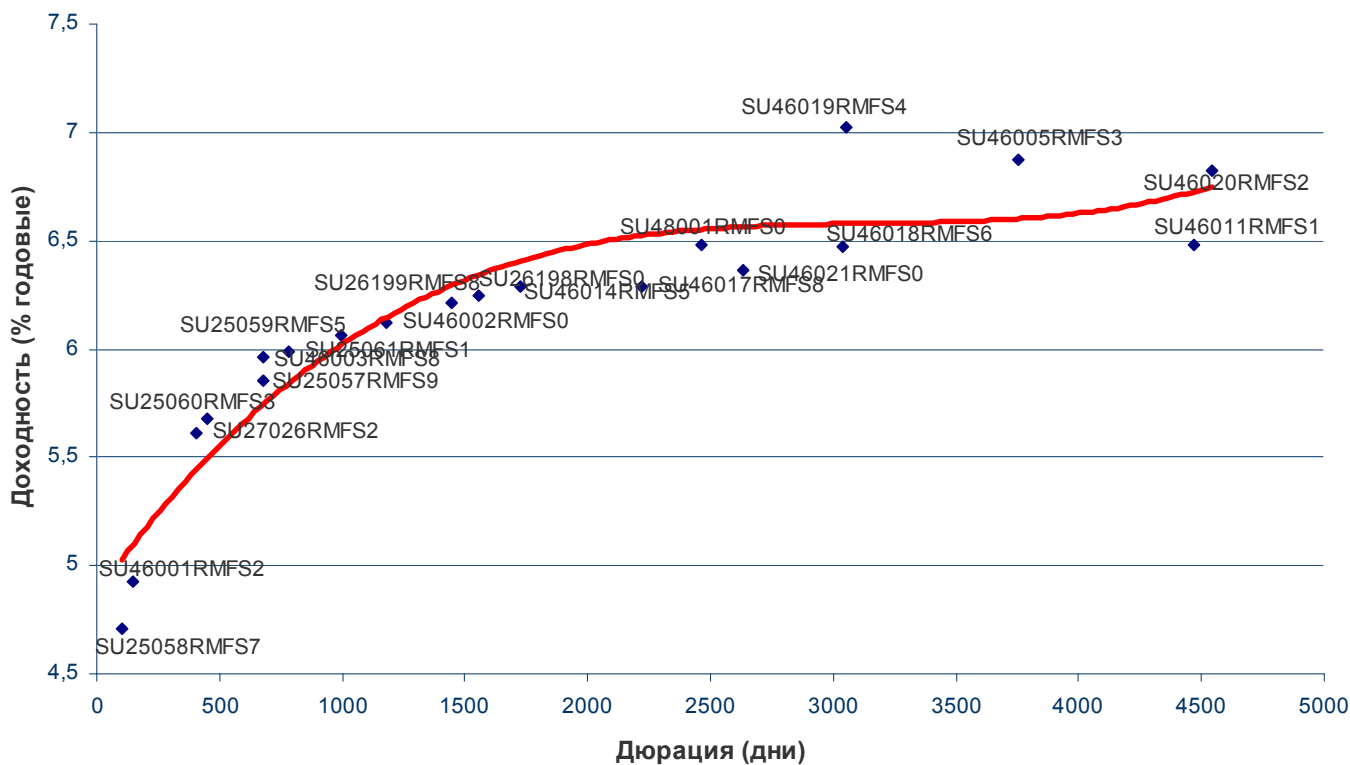
- Рекомендуем ПОКУПАТЬ недооцененные «фишки»;
- Интересными для инвестирования нам кажутся бумаги ВТБ-Лизинг, 1. На наш взгляд, рублевые бонды данного эмитента выглядят недооцененными. Кроме того, существует вероятность того, что в краткосрочной перспективе данный финансовый инструмент войдет в список РЕПО ЦБ РФ;
- Облигации Карусель Финанс, 1 имеют не плохой потенциал ценового роста. Данные прогнозы с нашей стороны в первую очередь связаны с желанием X5 Retail Group реализовать опцион на покупку сети гипермаркетов «Карусель» в первой половине 2008 г. Таким образом, с учетом значительной разницы в текущих доходностях бумаг эмитентов, мы склонны рекомендовать рублевые бонды Карусель Финанс, 1 к ПОКУПКЕ;
- Интересными для инвестирования нам кажутся бумаги Банка Солидарность 02 серии. Несмотря на разрыв договоренностей между владельцем контрольного пакета акций и председателем совета директоров самарского банка Алексеем Титовым и Московским банком реконструкции и развития (МБРР). Мы склоняемся к тому, что текущие ценовые уровни 2-го облигационного выпуска Банка Солидарность выглядят не вполне адекватно. Также отметим, что 29 апреля 2008 г. по данному займу запланирована безотзывная оферта (цена выкупа – 100 % от номинала). Мы полагаем, что вне зависимости от количества бумаг, «принесенных» инвесторами эмитенту в день досрочного выкупа проблем с платежами со стороны Банка Солидарность возникнуть не должно. Таким образом, мы рекомендуем ПОКУПАТЬ рублевые бонды Банка Солидарность 02 серии.

Итоги торгов государственными рублевыми облигациями

Name	MatDate	Last	Change, %	Bid	Ask	YieldTM	DayValue	Deals
ОФЗ-25058	30.04.2008	100,44	0,01	100,44	100,60	4,71	120539049	6
ОФЗ-25060	29.04.2009	100,15	-0,05	100,17	100,30	5,80	8012	1
ОФЗ-25057	20.01.2010	103,09	-0,03	103,07	103,20	5,87	37025995	6
ОФЗ-25061	05.05.2010	99,90	0,10	99,83	99,89	5,98	94054142	9
ОФЗ-46003	14.07.2010	108,00	0,56	107,40	108,00	5,72	1159920	2
ОФЗ-25059	19.01.2011	100,30	-0,29	100,34	100,60	6,13	58475158	7
ОФЗ-26200	17.07.2013	100,25	-0,07	100,25	101,25	6,19	405366547	3
ОФЗ-46017	03.08.2016	105,90	0,14	105,80	105,90	6,29	167995171	14
ОФЗ-46021	08.08.2018	99,90	0,20	99,75	99,90	6,36	118454940	11
ОФЗ-46014	29.08.2018	108,00	0,00	107,75	108,00	6,23	11341077	8
ОФЗ-48001	31.10.2018	105,99	0,94	105,00	105,98	6,33	1060	1
ОФЗ-46019	20.03.2019	62,30	0,65	61,00	62,30	6,96	623	1
ОФЗ-46006	18.03.2020	98,03	0,15			3,90	43898253	18
ОФЗ-46018	24.11.2021	110,10	0,05	110,00	110,20	6,49	13070064	7
ОФЗ-46011	20.08.2025	94,00	-1,05	94,00	94,00	6,58	940	1
ОФЗ-46009	02.06.2027	99,71	0,01			3,03	983141	1
ОФЗ-46020	06.02.2036	101,90	0,11	101,85	102,10	6,86	14672173	12

Источник: QuoteTotal 2

Кривая доходности ОФЗ-ГКО



Итоги торгов региональными рублевыми облигациями

Name	MatDate	Last	Change, %	Bid	Ask	YieldTM	DayValue	Deals
Белгородская обл., 24001	29.04.2008	100,90	0,10	100,81	101,49	10,03	3026000	2
Белгородская обл., 24002	19.10.2011	98,00	-0,31	98,00	98,50	8,79	147000	2
Волгоград, 31001	17.07.2008	100,00	-0,60	100,00	100,60	9,52	1000	1
Волгоград, 31002	21.12.2009	100,50	-0,50	100,50	100,90	9,29	503510	11
Волгоградская обл., 26001	11.06.2009	102,30	0,79	101,90	102,40	8,47	38215	2
Иркутская обл., 31001	17.12.2009	100,20	-0,05	99,71	100,40	8,64	1071258	1
Казань, 34005	23.12.2008	100,62	0,02	100,60	100,95	8,71	10063007	2
Коми, 24006	14.10.2010	106,13	0,12	106,12	110,48	9,05	2669945	2
Костромская обл., 31004	11.03.2008	100,40	0,12	100,40	100,48	8,02	1706800	1
Краснодарский кр., 34002	14.12.2012	100,10	0,10	100,00	100,30	8,04	15015000	1
Красноярск, 31005	18.10.2008	100,10	0,37	99,70	100,08	7,47	95095	1
Красноярский кр., 34003	01.10.2008	99,73	-0,30	99,73	100,03	6,49	780387	2
Ленинградская обл., 26001	08.12.2010	115,00	0,00	115,00	117,00	8,21	80500	1
Липецк, 25001	14.10.2009	100,00	0,08			7,63	130000000	1
Липецкая обл., 25005	15.07.2010	98,00	-1,01	97,00		8,17	980	1
Москва, 26038	26.12.2010	110,00	-0,36	110,00	110,25	6,30	38500	1
Москва, 27039	21.07.2014	107,42	0,49	107,10	107,45	6,60	73756409	16
Москва, 31047	28.04.2009	104,00	-1,89			5,66	106062	4
Москва, 32044	24.06.2015	106,90	0,19	106,80	106,95	6,71	38473014	15
Московская обл., 25006	19.04.2011	105,90	0,10	105,92	105,95	7,05	326082349	13
Московская обл., 26007	16.04.2014	104,83	0,03	104,80	104,83	7,15	121564505	9
Московская обл., 34005	30.03.2010	106,40	0,28	106,16	106,50	6,90	16484720	5
Нижегородская обл., 34003	20.10.2011	101,00	0,29	100,70	101,00	7,89	57164500	5
Нижегородская обл., 34004	17.11.2012	100,50	0,00	100,40	100,65	8,31	2011004	2
Новосибирск, 31003	14.07.2009	106,00	0,00	106,00	106,85	7,75	1166000	2
Новосибирск, 31004	24.06.2010	100,71	0,21	100,30	100,99	8,38	14096600	2
Орехово-Зуево МО, 25001	20.06.2008	100,00	-1,77			11,99	1025000	1
Пензенская обл., 34002	26.11.2010	102,50	0,34	102,50	102,53	8,78	39942400	8
Самарская обл., 25003	11.08.2011	100,65	-0,15	100,65	100,90	7,60	402600	1
Саха (Якутия), 25003	17.06.2008	101,70	-0,10	101,70	101,80	7,82	429841	3
Саха (Якутия), 25006	13.05.2010	102,92	-0,08	102,95	103,20	8,38	28954414	15
Удмуртия, 25001	27.12.2008	99,69	0,39	99,30	99,69	8,72	147541	1
Чувашия, 25004	27.03.2009	104,87	-0,08	104,00	104,87	8,03	10906480	1
Чувашия, 31006	17.04.2012	98,00	0,00	98,00	98,00	8,39	10495800	8
ЯНАО, 01	03.08.2008	101,80	0,25	101,25	101,80	6,56	509000	11
Ярославская обл., 34007	30.03.2010	98,70	0,12	98,30	98,90	8,47	1054827	2

Источник: QuoteTotal 2

Итоги торгов корпоративными рублевыми облигациями

Name	MatDate	Last	Change, %	Bid	Ask	YieldTM	DayValue	Deals
Авиакомпания Сибирь, 01	17.07.2012	95,70	-0,31	95,70	96,75	16,15	430650	2
АВТОВАЗ, 03	22.06.2010	99,80	0,20	99,80	100,00	8,34	505986	2
АВТОВАЗБАНК, 01	02.04.2010	98,85	-0,15	98,85	99,25	18,70	2118340	7
Автомир-Финанс, 01	01.09.2009	100,00	0,15			1,00	10000	1
АГроСоюз, 01	21.05.2009	99,60	0,00	99,60	99,90	14,32	330672	1
Агрохолдинг-Финанс, 01	24.07.2009	99,20	0,10	99,10	99,80	15,30	19854820	8
Адамант-Финанс, 02	20.05.2010	98,75	-0,25	98,75	99,25	13,49	296490	2
АИЖК (Горно-Алтайская обл.), 01	13.04.2010	99,60	-4,03			11,95	1996	2
АИЖК КО, 02	23.08.2011	97,00	-0,51	97,00	97,50	10,50	717800	1
АИЖК, А1	01.12.2008	104,55	1,01			5,97	1045500	1
АИЖК, А10	15.11.2018	99,90	0,10	99,70	99,95	8,31	28047815	5
АИЖК, А2	01.02.2010	106,80	-1,02	107,00	108,00	7,46	1174800	1
АИЖК, А5	15.10.2012	99,00	0,00	99,00	99,35	7,85	60417500	2
АИЖК, А7	15.07.2016	98,70	0,15	98,70	98,95	8,17	11375952	7
АИЖК, А8	15.06.2018	98,80	0,15	98,70	98,90	8,10	21242000	1
АИЖК, А9	15.02.2017	97,75	0,00	97,63	97,90	8,16	1955000	2
АиФ-МедиаПресса-Фин, 01	17.06.2009	100,04	-0,36	100,05	100,36	14,42	1200480	1
АК БАРС Банк, 02	22.01.2009	99,24	0,09	98,90	99,50	9,01	246117	2
АКБ Связь-Банк, 01	21.04.2011	96,50	-0,77	96,25	97,50	12,51	36848468	7
АКБ СОЮЗ, 01	24.04.2008	100,00	-0,15	100,00	100,15	9,58	5000000	1
АКБ СОЮЗ, 02	05.10.2009	100,20	-0,08	100,20	100,40	9,44	323646	2
АКБ Спурт, 02	31.05.2012	99,05	-0,35	98,50	99,50	14,08	514917	10
Алмазный дом Грейс, 01	07.06.2012	100,51	0,41			13,32	502507	10
АЛПИ-Инвест, 01	21.08.2009	97,90	-0,10	96,04	98,60	15,42	406285	1
Альянс Русский Текстиль, 02	05.03.2009	97,20	0,73	97,05	97,50	17,37	287129	3
Альянс Русский Текстиль, 03	20.10.2009	98,54	0,09	97,01	98,54	16,04	116711	3
Альянс Финанс, 01	20.06.2012	99,95	-0,03		100,00	8,96	4997000	2
АПК Аркада, 02	20.02.2009	97,50	-0,51	97,50	98,25	17,60	709800	1
Аптечная сеть36.6, 01	30.06.2009	99,21	0,21	99,21	99,45	10,76	198489	2
Арбат энд Ко, 01	20.06.2008	97,00	-1,02	94,00	97,50	19,27	486964	2
Арттел-Инвест, 01	17.07.2009	99,70	-0,30			12,71	698	1
АРТУГ, 01	17.12.2008	100,04	0,04			13,33	23009	1
Астон, 01	02.12.2008	99,48	-0,52			14,63	1990000	2
АЦБК-Инвест, 03	14.04.2011	100,00	-0,10	100,01	100,35	12,55	600000	1
Банк ВТБ, 05	17.10.2013	99,70	-0,09	99,80	99,84	7,32	199400	1
Банк ЗЕНИТ, 03	09.11.2011	100,20	-0,30	100,21	100,45	8,93	159919800	3
Банк ЗЕНИТ, 04	06.04.2010	100,00	0,00	100,00	100,03	8,19	1350000	3
Банк Петрокоммерц, 02	31.08.2009	99,30	0,05	95,50	99,50	9,17	31768800	4
Банк Санкт-Петербург, 01	22.06.2009	99,85	-0,05	99,70	99,98	9,70	40535106	10
Башкирэнерго, 03	09.03.2011	99,35	-0,20	99,35	99,55	9,20	1627353	1
БЕЛАЗКОМПЛЕКТ ПЛЮС, 01	22.10.2009	93,00	0,00	92,00	93,94	49,52	251890	6
Бразерс и Компания, 01	25.12.2009	100,20	0,20	99,56	100,50	15,58	751500	1
ВАГОНМАШ, 01	19.06.2008	99,80	-0,20	99,00	99,80	14,42	148702	2
ВАГОНМАШ, 02	15.12.2010	98,99	-0,71	98,00	98,99	14,07	2712746	16
Вежа-Инвест, 01	02.03.2010	99,94	0,44	99,50	100,15	13,42	999200	2
Виват-финанс, 01	20.04.2010	93,01	0,01	93,01	95,50	23,91	930	1
Виктория-Финанс, 01	29.01.2009	98,20	-0,51	98,20	98,70	12,71	140426	2
Виктория-Финанс, 02	16.02.2010	99,15	0,41	98,50	98,75	11,68	743625	1
Волгабурмаш, 01	08.10.2008	99,70	-0,30	99,70	100,15	14,89	505479	3
ВолгаТелеком, ВТ-3	30.11.2010	101,21	0,00	100,81	101,21	7,92	2024	2

ВолгаТелеком, ВТ-4	03.09.2013	100,25	0,35	100,10	100,25	8,05	200261	2
ВТБ-Лизинг Финанс, 01	06.11.2014	100,30	0,10	100,20	100,35	8,04	361923	3
ВТО ЭРКОНПРОДУКТ, 01	10.09.2009	99,50	0,00	99,50	99,74	15,54	597000	1
ГАЗБАНК, 01	25.11.2008	99,50	0,51	98,60	99,50	11,40	1990	1
Газпром, А9	12.02.2014	100,99	0,08	100,99	101,30	7,15	2957997	2
Газпром, А4	10.02.2010	103,10	0,19	103,02	103,10	6,68	340632670	106
Газпром, А6	06.08.2009	100,35	1,36	100,40	100,49	6,81	10029	4
Газпром, А7	29.10.2009	100,25	0,05	100,20	100,30	6,74	15487318	7
Газпром, А8	27.10.2011	100,05	0,05	100,05	100,30	7,10	3001500	1
Газпромбанк, 02	20.11.2013	99,97	-0,08			6,78	19994000	1
ГАЗ-Финанс, 01	08.02.2011	100,00	-0,01	99,98	100,04	8,51	5000000	11
ГИДРОМАШСЕРВИС, 01	24.11.2009	99,50	-0,35	99,50	99,74	11,67	3116890	5
Главстрой-Финанс, 02	17.03.2011	100,30	0,00	100,00	100,50	9,70	2522545	3
ГЛОБЭКСБАНК, 01	15.03.2010	99,85	-0,10	99,75	99,84	12,27	7191197	7
ГОТЭК, 02	18.06.2009	98,21	-0,80	98,26	98,95	15,78	196420	1
Группа Джей Эф Си, 01	20.10.2011	98,96	0,21	98,75	99,20	10,98	2968800	1
Группа Магnezит, 01	18.12.2008	98,60	0,10	98,30	99,00	10,14	9860000	1
Группа Магnezит, 02	28.03.2011	98,70	0,71	98,00	98,70	10,17	9870	1
Группа НИТОЛ, 02	15.12.2009	98,85	-0,20	98,70	99,10	12,82	64182460	5
Группа Черкизово, 01	31.05.2011	99,50	-0,05	95,00	99,87	9,45	29372945	5
ГТ-ТЭЦ Энерго, 03	18.04.2008	99,95	0,25	99,95	99,99	10,80	5322855	12
ГТ-ТЭЦ Энерго, 04	02.09.2009	98,01	0,01	98,01	99,80	12,45	282578	5
ГЭС, 01	20.06.2012	99,64	0,30			8,26	697340	11
Дальсвязь, 02	30.05.2012	101,85	0,00	101,85	102,45	8,10	20370	1
Дальсвязь, 03	03.06.2009	101,23	0,23	100,57	101,25	7,30	48590400	1
Держава-Финанс, 01	27.07.2010	99,30	-0,59			15,44	101298	3
Детский мир-Центр, 01	26.05.2015	95,00	0,00	94,50	95,00	9,68	758100	2
Дикая Орхидея, 01	09.04.2009	100,20	0,00	100,17	100,30	13,13	2104500	6
Диксис Трейдинг, 01	20.07.2009	99,96	0,00			11,67	409457700	10
ДОМО-ФИНАНС, 01	14.02.2008	99,65	0,25	99,65	99,68	19,22	5671594	10
ЕБРР, 02	21.04.2011	99,95	-0,10	99,95	100,00	6,08	16849175	6
ЕДИНАЯ ЕВРОПА, 01	14.10.2010	98,50	0,00	97,51	99,50	13,33	985	1
Жилсоципотека-Финанс, 01	22.10.2009	99,95	-0,05			13,65	3101849	17
ЖК-ФИНАНС, 01	24.12.2009	100,00	-0,05	99,90	100,49	16,96	7455043	7
ИжАвто, 02	09.06.2011	96,00	0,00	95,76	96,10	15,30	6720000	1
ИКС 5 ФИНАНС, 01	01.07.2014	97,52	-0,08	97,25	97,55	8,94	39004000	2
Имплозия-Финанс, 01	30.07.2008	98,20	-1,65	97,90	99,00	15,56	138992	2
Инвестторгбанк, 01	14.10.2008	100,10	-0,05			10,39	20020	1
Инком-Лада, 02	12.02.2010	100,10	0,00	100,05	100,10	10,61	5005000	3
ИНКОМ-Финанс, 01	28.03.2009	99,40	0,40	99,00	99,48	14,64	62372	3
ИНПРОМ, 02	15.07.2010	99,15	0,66	98,70	99,15	9,96	554415	3
ИНПРОМ, 03	18.05.2011	99,75	0,25	98,70	99,90	9,46	997500	1
Интегра Финанс, 01	20.03.2009	101,40	-0,10	100,35	101,40	9,38	6084	6
Интегра Финанс, 02	29.11.2011	100,20	-1,52	99,00	100,00	10,84	14028	1
ИРКУТ, А03	16.09.2010	101,50	0,15	101,50	101,70	8,26	18356275	4
Искитимцемент, 02	05.11.2008	99,10	-1,20	99,55	100,30	14,44	101936	8
Искрасофт, 02	02.03.2010	101,00	0,00	100,00	101,85	13,13	117301	2
ИТЕРА ФИНАНС, 01	20.11.2012	99,70	-0,12	99,70	99,99	10,91	11964000	4
КАМАЗ-ФИНАНС, 02	17.09.2010	99,85	-0,05	99,85	100,15	8,85	3498124	2
КамскДол-Ф, 03	04.06.2009	100,50	0,35	100,22	100,55	11,89	30145	4
Карусель Финанс, 01	12.09.2013	100,00	-0,05	99,90	100,00	9,95	16810774	7
КБ ДельтаКредит, 02	30.05.2010	100,00	0,00			7,43	10000000	1
КБ КЕДР, 02	15.09.2009	99,00	-0,95	99,00	100,15	19,31	25895090	2
КБ ЛОКО-БАНК, 02	22.04.2008	99,70	-0,40			12,38	1995	2
КБ Ренессанс Капитал, 01	02.03.2010	99,50	-0,90	99,20	100,30	11,60	1492500	1
КБ Центр Инвест, 01	11.11.2009	99,00	0,00	99,00	99,20	11,62	168300	2
КД авиа-Финансы, 01	21.04.2010	99,80	0,00	99,75	99,80	14,09	138722	9
Кировский завод, 01	24.03.2010	99,69	-0,01			9,83	19938000	2
КМБ-БАНК, 02	30.11.2011	99,25	0,05	99,25	99,50	8,84	496250	1

Кокс, 01	16.07.2009	98,90	-0,30	98,90	99,00	10,00	20176240	5
Кокс, 02	15.03.2012	98,25	0,05	98,40	98,85	9,84	982500	1
КОНДИТЕР-КУРСК, 01	02.06.2010	99,30	-0,03		99,70	13,91	993	1
Концерн Ижмаш, 02	17.06.2008	100,27	0,01	100,27	100,75	13,15	41111	1
Космос-Финанс, 01	16.06.2011	100,00	0,47			11,51	1000000	1
КРЕДИТ ЕВРОПА БАНК, 01	03.02.2010	99,20	-0,86			9,37	66068700	2
Кубаньэнерго, 01	21.07.2010	98,80	-0,70	98,80	99,40	8,80	11989409	13
Ладья-Финанс, 01	13.09.2012	100,05	-2,91		100,05	9,90	1400350	2
ЛБР-Интертрейд, 01	26.11.2009	99,55	-0,05	98,61	99,55	16,76	9955	1
Ленэнерго, 03	18.04.2012	97,45	-0,07	95,99	97,55	8,94	975	1
Лизинговая компания УРАЛСИБ, 01	29.12.2010	100,10	0,09	100,10	100,30	11,84	6006000	3
ЛР-Инвест, 01	17.07.2012	103,04	2,99			7,80	618070	12
ЛСР-Инвест, 02	14.07.2011	97,25	0,26	96,75	97,25	10,68	582445	3
ЛУКОЙЛ, 02	17.11.2009	100,50	0,07	100,50	100,70	7,06	61954250	13
ЛУКОЙЛ, 03	08.12.2011	100,25	0,30	100,25	100,30	7,14	68833465	14
ЛУКОЙЛ, 04	05.12.2013	101,75	0,49	101,60	101,80	7,15	93742231	55
М.видео Финанс, 01	18.11.2009	100,00	0,00			9,70	1000000	1
М.О.Р.Е.-Плаза, 01	03.08.2010	98,70	-0,36	98,70	99,10	15,41	13916700	4
Марийский НПЗ-Финанс, 01	16.12.2008	99,30	0,19	85,00	99,30	12,27	706023	2
Марийский НПЗ-Финанс, 02	16.12.2010	99,00	-0,23	99,10	99,50	15,09	3960000	3
Марта Финанс, 01	22.05.2008	98,17	0,07	98,21	98,40	21,73	2072008	14
Марта Финанс, 03	02.08.2011	99,35	0,05	99,31	99,55	49,54	7945698	9
Мастер-Банк, 02	23.05.2008	99,80	-0,20	99,00	99,80	12,38	98988	3
МГТС, 05	25.05.2010	99,90	-0,05	99,90	100,25	7,50	475524	2
Медведь-Финанс, 01	01.09.2010	99,10	0,00	99,10	99,50	15,13	2578000	6
МельКомбинат, 01	26.02.2009	99,60	-0,37			1,52	996	1
Метзавод Серова, 01	27.02.2009	96,00	-0,93	95,20	97,00	13,16	6215100	3
Метрострой Инвест, 01	23.09.2011	100,00	0,00			8,61	250000	1
Мечел, 02	12.06.2013	101,40	-0,05	101,40	101,70	7,89	406614	3
МИА, 03	23.02.2012	99,90	0,05	98,00	99,95	8,29	9990000	13
МИАН-Девелопмент, 01	02.03.2010	89,00	7,23	83,01	88,99	36,53	9800	2
МиГ-Финанс, 01	03.06.2009	100,00	0,00			7,99	1000000	1
М-Индустрия, 01	16.08.2011	101,30	-0,30	101,30	101,60	12,13	1013000	2
Миннеско Новосибирск, 01	10.12.2009	100,20	0,10		100,25	14,06	100200	1
Миракс Групп, 02	17.09.2009	100,55	-0,20	100,30	100,55	10,88	502750	1
ММБ, 02	11.02.2009	99,97	0,05	99,93	99,98	7,08	24992500	1
МОИА, 02	07.09.2011	100,00	0,04			8,14	900000	10
Московский КредитБанк, 02	04.06.2009	99,85	0,15	99,70	100,20	11,93	599100	1
Московский КредитБанк, 03	16.06.2010	99,05	0,10	98,65	99,45	10,90	14579150	2
Москоммерцбанк, 01	10.12.2008	99,98	0,01			9,68	9998	1
Москоммерцбанк, 02	15.02.2011	99,80	-0,20			8,77	4990	1
Москоммерцбанк, 03	12.06.2013	93,00	-4,12	75,00	96,70	14,91	126622	5
Мособлгаз, 01	17.05.2011	95,00	0,32	94,76	95,49	16,17	1045000	5
МосОблГаз-Финанс, 01	21.12.2008	100,00	-0,25	99,60	100,00	11,01	20000	1
Мособлгаз-финанс, 02	24.06.2012	92,00	0,55	92,00	97,25	12,50	14275000	3
Мособлтрастинвест, 01	26.09.2009	97,50	0,26	95,30	97,50	12,03	4095000	1
МосОблЭлектроСеть, 01	06.09.2011	98,70	0,10	98,70	98,79	8,65	10653378	13
МоссельпромФинанс, 01	12.12.2008	99,15	-0,15	99,15	99,45	13,97	101139	2
Мострансавто-Финанс, 01	18.12.2012	99,50	0,00	99,30	99,90	13,15	9950	1
Мосэнерго, 01	13.09.2011	100,20	0,20	100,00	100,27	7,54	1002	1
Мосэнерго, 02	18.02.2016	99,80	0,00	99,80	100,00	7,85	508980	2
Мотовилихинские заводы, 01	22.01.2009	98,50	-1,53	98,50	100,00	11,33	3965000	3
МПМ Магнолия, 01	22.07.2010	97,80	-0,72	97,50	99,52	17,71	489000	1
МПО Красный Богатырь, 01	11.02.2010	100,00	-0,05			11,08	88996400	3
НижнееЛенское-Инвест, 02	18.06.2009	99,10	-0,35	98,20	99,48	14,17	496491	1
Нижне-Ленское-Инвест, 01	08.07.2008	98,50	0,51	98,04	99,00	15,83	2936285	4
НИКОСХИМ-ИНВЕСТ, 02	20.08.2009	97,50	0,00	97,50	98,49	13,68	1004250	2

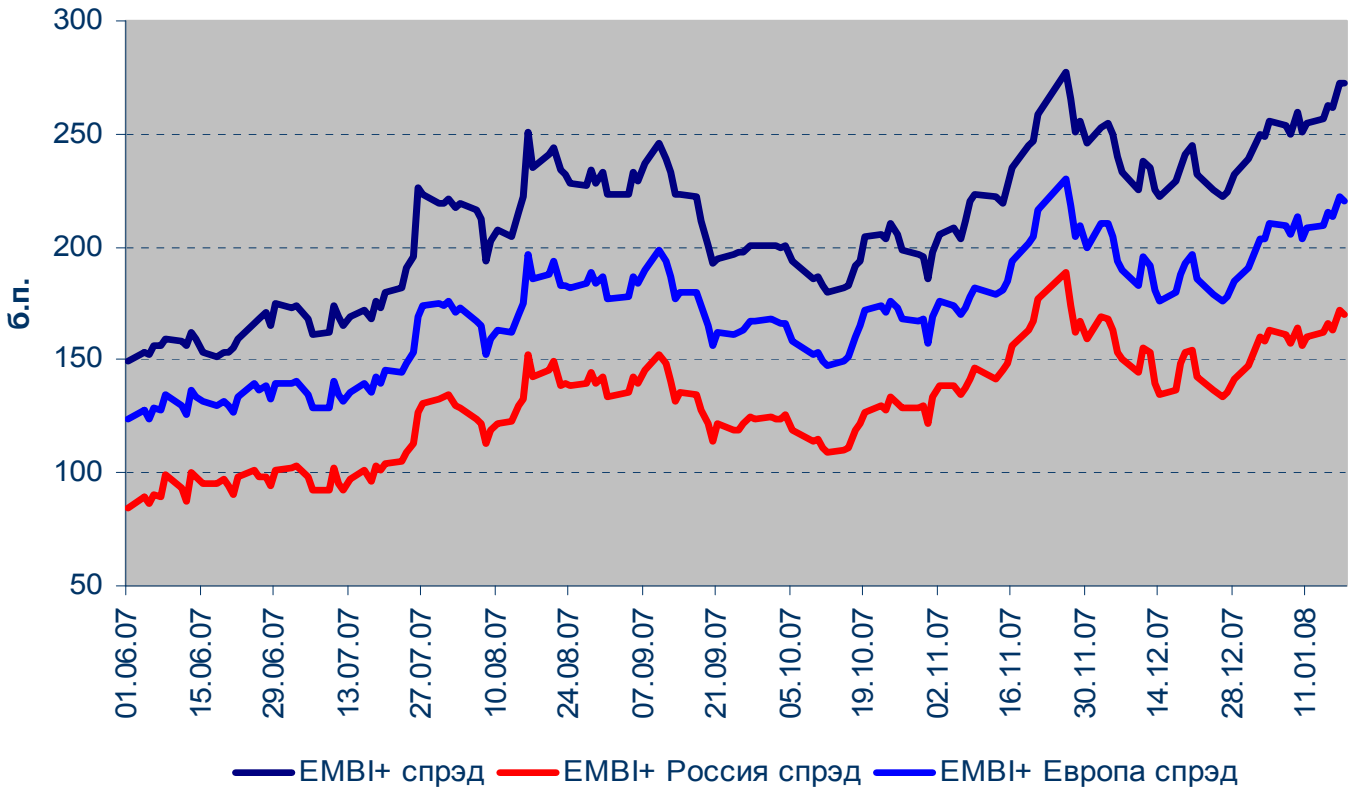
НК АЛЬЯНС, 01	14.09.2011	98,35	0,00	97,55	98,25	10,27	6392250	2
НЛК, 01	31.01.2008	100,09	0,14	99,50	100,09	7,59	30027	1
НОМОС-БАНК, 07	16.06.2009	100,05	0,15	99,95	100,10	9,29	7002800	2
НПО Сатурн, 02	20.09.2011	99,50	-0,60	99,50	100,25	12,76	497500	1
НПО Сатурн, 03	06.06.2014	98,00	0,00	97,75	98,25	11,52	2207768	3
НутрИнвестХолдинг, 01	09.06.2009	99,50	-0,25	99,30	99,50	11,29	19900	1
ОГК-2, 01	05.07.2010	97,51	-2,00	97,80	99,00	9,05	21079877	3
ОГК-5, 01	29.09.2011	99,05	0,05	99,03	99,10	8,27	9077933	1
ОГК-6, 01	19.04.2012	99,09	1,11	99,00	99,10	8,15	59464670	25
ОСТ, 02	08.05.2008	100,00	0,50		100,04	12,71	12000	1
ОЧАКОВО, 02	19.09.2008	97,55	-1,46	97,60	99,20	14,93	130987	3
Паркет-Холл-Сервис, 01	01.04.2010	100,15	0,25	99,75	100,20	13,66	1001125	11
Первая Ипотечная Компания, 05	20.05.2008	99,95	0,05	99,95	100,04	9,77	108446	3
Первый ипотечный агент АИЖК, 01	15.02.2039	99,53	-0,02	99,30	99,53	14,62	20130	2
Промтрактор-Финанс, 01	03.07.2008	99,95	-0,05	99,95	99,99	9,51	10023986	12
Промтрактор-Финанс, 02	18.10.2011	100,55	-0,35	100,25	100,60	10,64	8097031	5
Протон-Финанс, 01	12.06.2012	100,24	0,24			8,40	942068	11
ПТПА-Финанс, 01	11.11.2009	99,61	0,00	99,60	99,70	13,39	780942	1
ПЭБ Лизинг, 01	23.09.2009	100,00	0,10			12,68	832000	4
Разгуляй-Финанс, 02	27.09.2011	99,75	0,05	99,78	99,90	11,79	5447266	6
Разгуляй-Финанс, 03	16.03.2012	98,95	-0,25	98,95	99,25	12,30	3958000	3
РАФ, 03	21.09.2008	99,62	-0,12	99,62	99,63	7,93	22907600	3
Ренинс Финанс, 01	30.03.2010	99,95	0,28	99,52	99,95	10,78	996060	3
РЖД, 05	22.01.2009	100,20	0,15	99,90	100,20	6,56	42750681	11
РЖД, 06	10.11.2010	101,03	0,18	101,03	101,09	7,05	76368787	10
РЖД, 07	07.11.2012	103,20	0,19	103,20	103,25	6,87	2064000	1
РКС, 01	15.04.2009	100,00	0,00	99,95		10,31	6000000	1
РМК-ФИНАНС, 01	06.04.2010	98,20	-0,81	97,00	97,75	9,90	1952	2
РОСИНТЕР РЕСТОРАНТС, 03	26.11.2010	99,70	-0,05	99,65	100,05	11,89	2991000	1
Россельхозбанк, 02	16.02.2011	99,25	-0,75	99,30	99,65	8,38	228275	1
Россельхозбанк, 03	09.02.2017	98,45	-0,35	98,34	98,50	8,33	19696000	3
Россельхозбанк, 04	27.09.2017	100,45	0,05	100,15	100,50	7,65	1005	1
РОССКАТ-Капитал, 01	21.07.2010	97,10	-0,15	97,20	97,40	13,97	2913	1
Роствертол, 01	26.05.2009	99,90	0,00			9,58	2527470	3
РТК-ЛИЗИНГ, 04	08.04.2008	100,05	0,05	99,91	100,05	8,62	500	2
Русский Стандарт, 04	03.03.2008	99,87	-0,13	99,87	99,98	9,56	10166758	3
Русский Стандарт, 05	09.09.2010	98,36	-0,14	98,36	98,70	11,53	68852	1
Русский Стандарт, 07	20.09.2011	99,00	-0,50	99,00	99,00	15,09	1485000	1
Русский Стандарт, 08	13.04.2012	98,00	-0,10	97,71	98,00	11,44	284200	1
РуссНефть, 01	10.12.2010	88,60	-0,44	87,31	88,45	25,74	864459	14
Русфинанс Банк, 01	02.12.2008	101,15	0,00			6,62	3034500	11
Русфинанс Банк, 03	13.05.2009	97,97	0,07		100,00	9,44	979700	1
Русфинанс Банк, 04	12.02.2010	97,20	-0,03	97,22	97,38	9,48	12666838	6
Русь-Банк, 01	19.03.2009	98,20	1,24	97,20	98,20	12,03	3436698	4
Русь-Банк, 02	22.02.2010	98,50	0,20	98,30	99,20	12,61	19428222	8
Сахарная Компания, 01	10.11.2009	97,00	0,01	96,31	97,00	24,69	216233	5
Сахатранснефтегаз, 01	02.12.2009	100,10	-0,13	99,75	100,30	11,85	240040	2
Северсталь-авто, 01	21.01.2010	97,00	-3,48	99,90	100,47	9,93	1940	2
Северсталь-авто, 02	17.07.2013	97,25	-0,36	97,01	97,25	9,16	10003135	2
СевКабель-Фин, 02	28.11.2008	98,50	-1,50	98,50		16,33	98500	1
Седьмой Континент, 02	14.06.2012	98,00	0,15	97,67	98,00	9,55	1890825	5
Сибкадеминвест, 01	30.07.2010	94,00	-2,59	92,45	96,10	19,95	282000	1
СибирьТелеком, 05	25.04.2008	100,42	-0,03	100,42	100,45	7,54	1054710	2
СибирьТелеком, 07	20.05.2009	101,00	0,00	100,01	101,69	7,98	6565000	1
Синергия, 01	22.04.2009	99,65	0,10	99,65	99,90	12,69	34878	1
Синергия, 02	22.07.2010	98,30	-1,23			12,81	880768	1
СИТРОНИКС, 01	21.09.2010	100,00	0,50	99,70	100,00	10,22	144950	2

СК Спецстрой-2, 01	20.05.2010	100,00	0,00			8,71	2000000	1
СКБ-банк, 01	24.06.2010	98,75	-0,25	98,75	99,30	13,61	988	1
СМАРТС, 03	29.09.2009	98,25	0,05	98,27	98,50	17,51	9838	2
СОК-Автокомпонент, 01	24.04.2008	100,00	0,00	100,00	100,47	12,17	1300000	1
СОРУС КАПИТАЛ, 01	05.11.2009	100,70	0,20	100,05	100,70	11,52	3021	1
Спортмастер Финанс, 01	21.05.2010	100,00	-0,19			8,98	90000000	2
Стройтрансгаз, 01	25.06.2008	100,20	0,10	100,00	100,50	9,27	415830	1
СУ-155 КАПИТАЛ, 03	15.02.2012	100,15	0,20	99,96	100,15	8,21	13578445	6
Сувар-Казань, 01	31.03.2009	99,45	0,10	99,35	99,80	15,89	1009418	1
Судостроительный банк, 01	02.07.2009	98,65	-0,25	97,60	99,00	11,18	34527500	1
Судостроительный банк, 02	11.06.2010	99,00	-0,20	99,00	99,99	12,53	693000	1
Сэтл Групп, 01	15.05.2012	100,40	-0,09	100,10	100,44	11,90	2010004	3
Талосто-Финанс, 01	06.03.2009	98,75	0,00	97,00	98,90	11,51	9875	1
Таттелеком, 04	01.11.2012	100,45	0,15	100,45	100,65	9,45	602700	1
ТатфондБанк, 03	19.05.2009	100,29	0,11	100,20	100,30	11,98	5965700	10
Татэнерго, 01	13.03.2008	100,07	0,02	100,07	100,20	9,16	100070	1
ТГК-6-Инвест, 01	21.02.2012	99,92	0,04	99,95	100,09	8,51	4496400	1
ТД КОПЕЙКА, 01	17.06.2008	97,76	-0,04	97,75	98,60	16,19	263388	5
ТД КОПЕЙКА, 02	15.02.2012	92,76	-0,12	93,00	93,34	17,20	932268	4
ТЕРНА-ФИНАНС, 02	04.11.2011	99,50	0,00		99,50	13,02	6965000	1
ТехноНИКОЛЬ-Финанс, 02	07.03.2012	96,10	-0,10	96,01	96,65	12,78	1408826	1
Техносила-Инвест, 01	26.05.2011	99,20	0,30	98,70	99,20	12,72	10515881	6
ТК Финанс, 01	18.09.2008	100,00	-0,10		100,00	10,73	9000000	1
ТМК, 02	24.03.2009	99,50	0,00	99,53	100,00	8,21	1990	1
ТМК, 03	15.02.2011	100,12	0,02	100,04	100,15	6,22	102112800	6
ТООП-Финансы, 01	10.12.2009	95,50	0,47	94,02	96,00	26,38	955000	4
Томск-Инвест, 01	22.04.2010	98,00	0,00	98,00	100,00	16,29	7954400	6
ТОП-Книга, 02	09.12.2010	99,50	-0,50	98,30	99,80	11,40	49750	1
ТОППРОМ-ИНВЕСТ, 01	16.04.2010	99,70	0,00	99,50	100,10	14,55	997	1
Торговый дом Полесье, 01	11.05.2010	99,53	0,03	99,50	99,70	15,13	985347	1
ТРАНСАЭРО-Финансы, 01	05.02.2009	97,90	0,00	98,00	98,10	13,29	979000	1
ТрансКредитБанк, 01	15.06.2010	96,50	-0,26	96,45	96,85	9,14	19300964	3
ТрансКредитБанк, 02	12.06.2012	97,96	0,11	97,95	98,35	9,05	980	1
ТрансФин-М, 01	25.09.2009	100,20	0,20		100,20	10,73	1017030	1
ТрансФин-М, 02	10.08.2012	100,00	0,50			10,73	10025510	13
Тюменьэнерго, 02	29.03.2012	96,91	0,01	96,91		9,50	1938	2
Удмуртнефтепродукт, 01	01.09.2008	99,00	1,02	99,00	99,19	11,70	740520	3
УК ГидроОГК, 01	29.06.2011	102,10	0,20	101,90	102,40	7,53	7147000	1
Уралвагонзавод-Фин, 01	30.09.2008	100,21	0,11	100,26	100,50	9,24	301632	3
УралСвязьИн, 07	13.03.2012	100,37	0,17	100,10	100,37	8,20	44158400	2
УРСА Банк, 03	04.06.2009	97,50	-1,02	97,50	97,80	11,95	8464500	5
УРСА Банк, 05	18.10.2011	96,00	-0,52	95,01	96,75	11,71	23226000	2
УРСА Банк, 06	24.04.2008	99,75	0,61	98,28	99,75	8,96	11185007	3
УРСА Банк, 07	19.07.2012	93,85	-0,16	93,85	95,00	12,31	41294	3
Уфаойл-ОПТАН, 01	15.04.2010	98,51	0,00	98,51	99,25	19,47	9502849	17
Уфимское МПО, 02	17.12.2009	99,60	0,14	99,60	99,90	10,77	43824	1
ФинансБизнесГрупп, 01	05.07.2010	100,00	-1,57			10,25	62200000	2
ФК Еврокоммерц, 01	18.12.2009	98,00	0,41	95,00	98,00	14,92	9800000	1
ФК Еврокоммерц, 03	18.06.2010	96,40	1,21			13,98	964000	11
ФСК ЕЭС, 02	22.06.2010	102,61	0,16	102,60	102,70	7,17	78967500	13
ФСК ЕЭС, 03	12.12.2008	100,18	0,08	100,15	100,33	6,99	8256367	6
ФСК ЕЭС, 04	06.10.2011	100,65	0,15	100,65	100,70	7,22	48287500	6
ФСК ЕЭС, 05	01.12.2009	100,22	0,05	100,20	100,30	7,19	30063002	7
ХайлендГолдФинанс, 01	02.04.2008	100,00	0,00	100,00	100,30	13,32	75000	5
Ханты-Мансийск СтройРесурс, 01	13.10.2010	99,40	-0,57	97,50	100,00	13,96	397500	4
ХК Белый фрегат, 01	17.12.2009	99,90	0,00	99,50	99,90	15,98	146768	3
ХК ДОМОЦЕНТР, 01	08.07.2010	97,02	0,85	94,90	98,20	15,49	562716	12
ХКФ Банк, 02	11.05.2010	96,90	0,78	96,00	97,00	12,22	48450	1

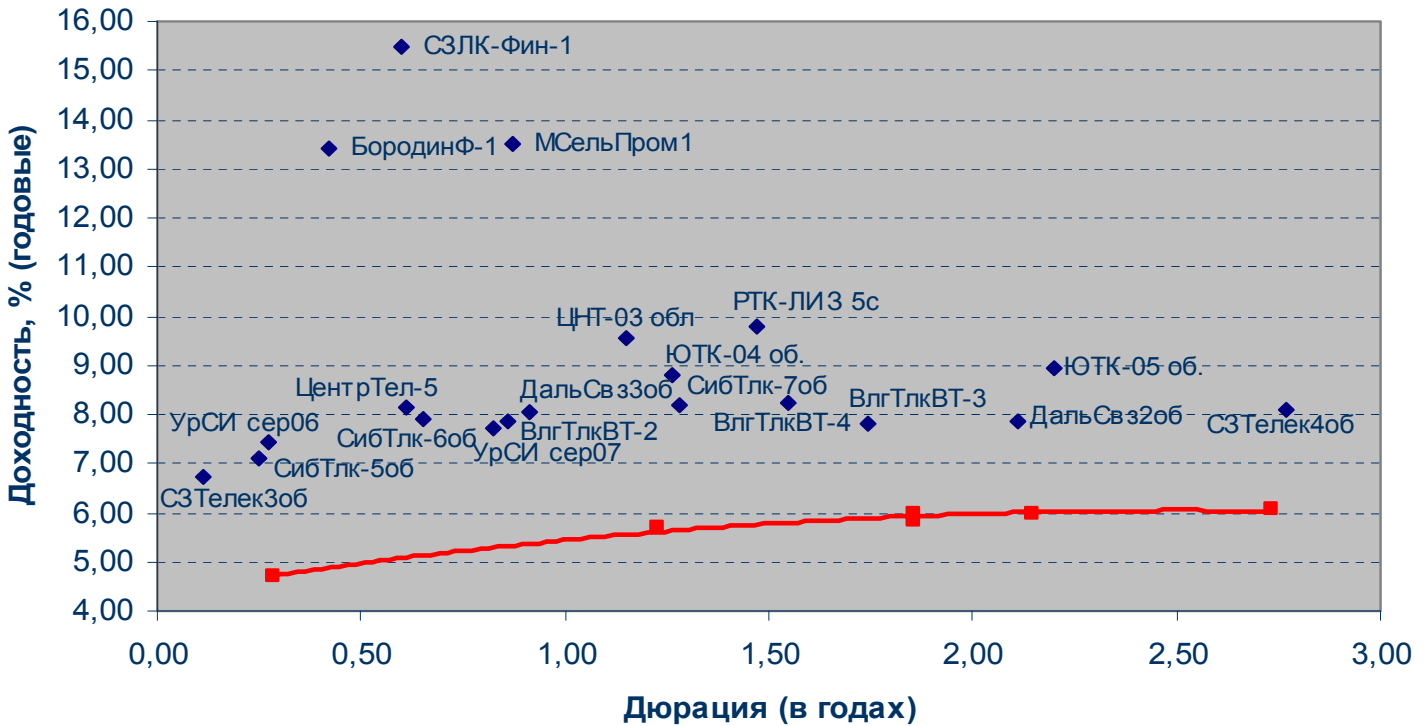
ХКФ Банк, 03	16.09.2010	99,00	0,22	99,00	99,19	11,52	3518396	5
Холидей Финанс, 01	01.04.2010	98,10	0,10	98,00	99,25	14,56	8829000	1
ЦентрТелеком, 04	21.08.2009	108,48	0,04	108,56	108,63	8,11	111566329	18
ЦентрТелеком, 05	30.08.2011	100,00	0,00	99,77	102,00	8,23	4000000	1
ЦУН, 01	22.04.2010	99,80	0,15	99,75	99,80	12,02	12502944	3
ЦУН, 02	20.01.2010	99,63	-0,37	99,55		12,07	996150	2
Челябинский ТПЗ, 01	16.06.2010	100,50	0,10	100,50	100,58	8,33	2411500	3
ЭйрЮнион, 01	10.11.2009	94,50	-0,53	94,50	94,95	18,44	446351	4
Электроника, 01	13.04.2008	99,89	0,59	99,34	99,83	12,43	2898830	8
Элемент Лизинг, 01	24.03.2010	99,95	0,30	99,35	99,95	13,36	499702	10
Элемтэ, 01	08.02.2008	100,02	0,01			13,30	1020000	3
ЭМАльянс-Финанс, 01	08.07.2011	99,45	0,00	99,00	99,48	11,55	2284375	11
ЭнергоСберРесурсы, 01	18.01.2011	99,97	0,27	99,50	100,00	15,57	890	1
ЭнергоСтрой-Фин, 01	20.05.2011	98,50	-1,45	98,00	100,00	11,74	541750	1
ЭФКО, 02	22.01.2010	100,00	0,00			10,51	200000	3
ЮГК ТГК-8, 01	10.05.2012	99,45	-0,48	99,11	99,80	8,62	2984496	2
ЮЛК-ФИНАНС, 01	28.04.2010	99,65	-1,34			16,22	9589031	1
ЮНИАСТРУМ БАНК, 01	17.02.2009	99,41	-0,69	99,61	100,10	11,92	18970731	7
ЮНИАСТРУМ БАНК, 02	19.04.2010	98,00	-0,15	98,00	98,49	14,28	4952395	3
ЮСКК, 01	01.07.2008	99,00	0,00		99,00	15,99	4950	1
ЮТК, 03	10.10.2009	99,95	-0,02	99,75	99,96	8,62	23013708	7
ЮТК, 04	09.12.2009	101,71	-0,04	101,71	101,80	8,90	8842432	6
ЮТэйр-Финанс, 02	10.03.2009	99,87	0,15	99,87	99,90	11,38	11135136	20
ЮТэйр-Финанс, 03	14.12.2010	98,30	-0,20	98,30	99,49	12,82	13762	1
Якутскэнерго, 02	08.03.2012	99,50	0,51	99,50	99,95	9,25	121386	5

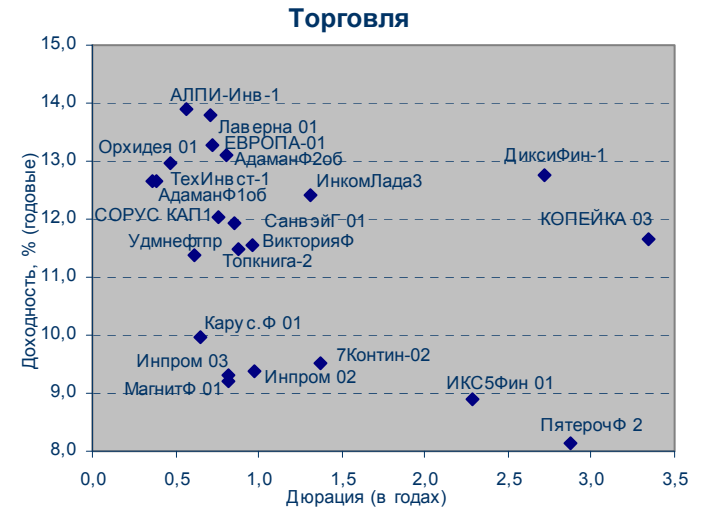
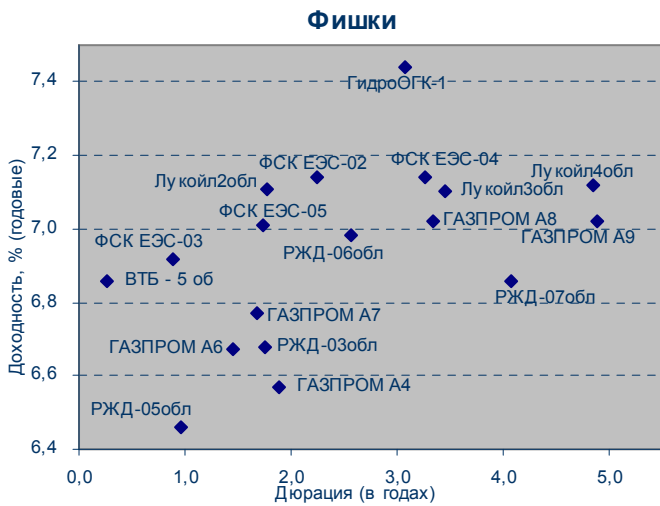
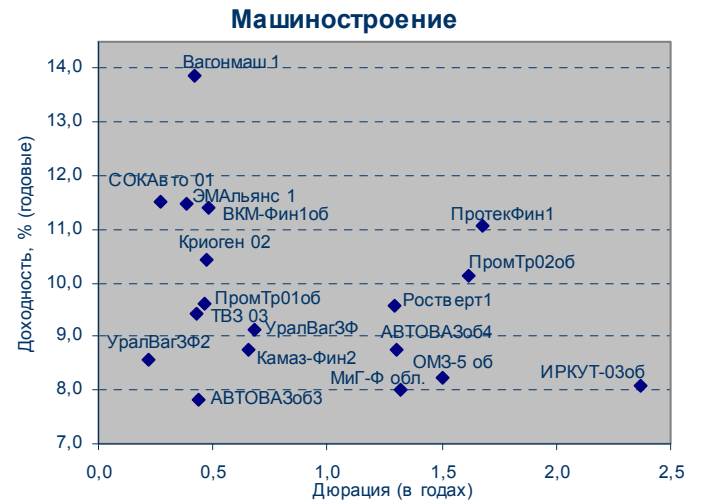
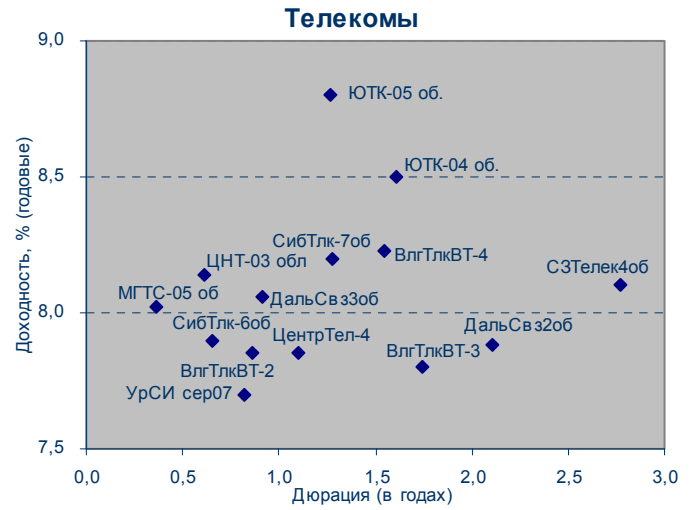
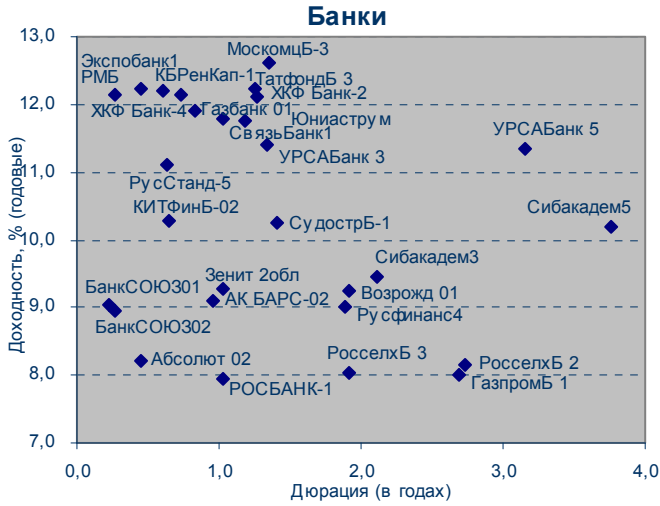
Источник: QuoteTotal 2

EMBI



Кривая доходности корпоративных облигаций (организатор/андеррайтер Связь-Банк)



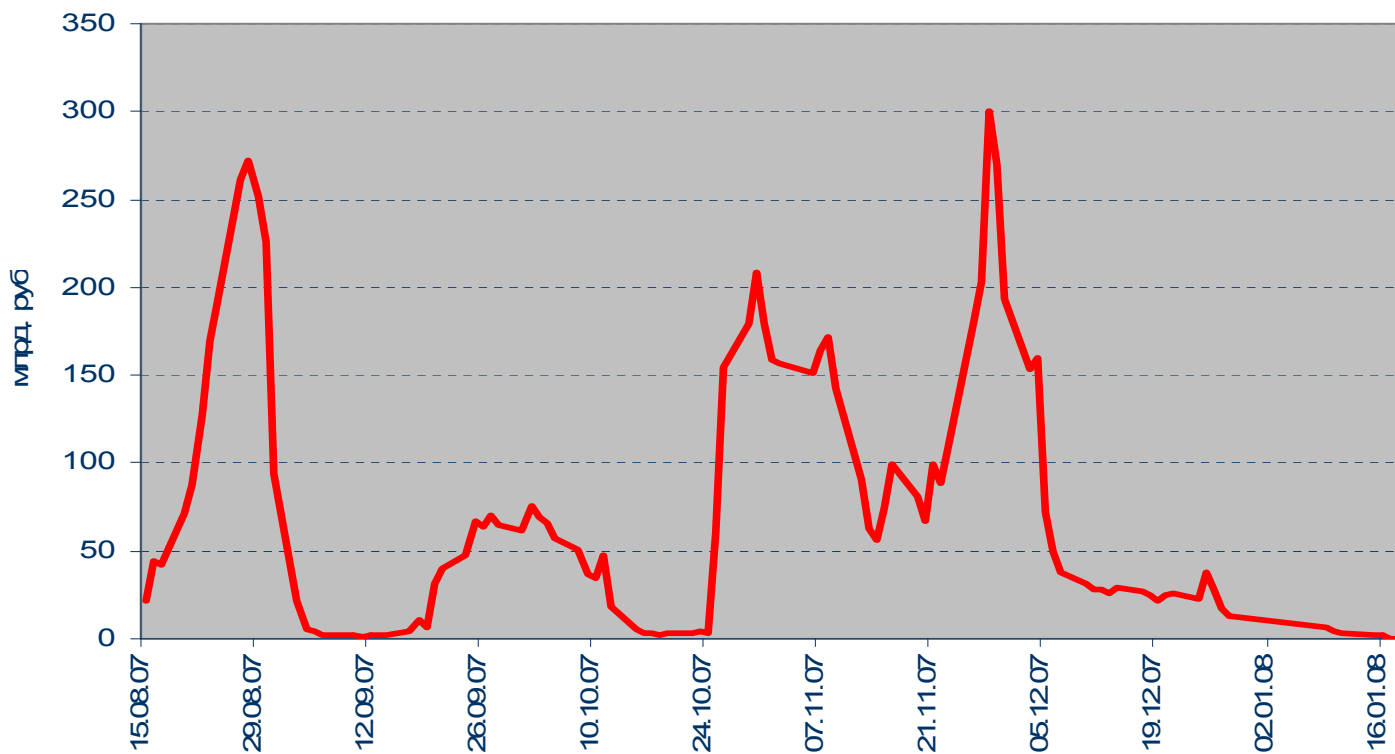


Денежный рынок

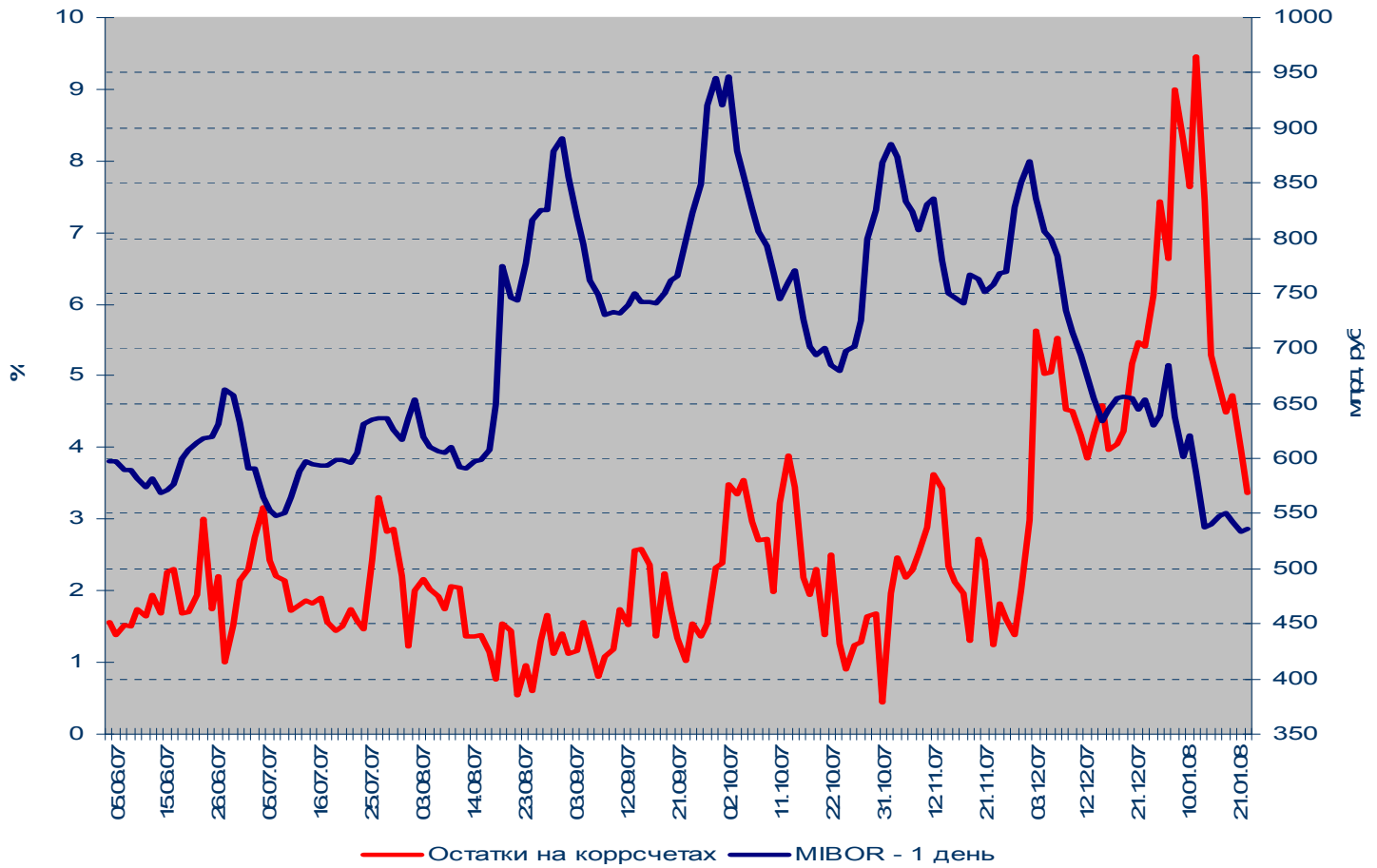
Задолженность кредитных организаций по ломбардным кредитам на начало операционного дня



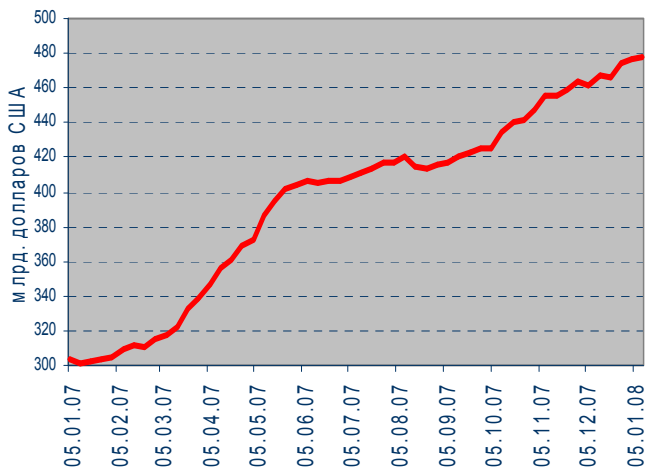
Итоги аукционов прямого РЕПО



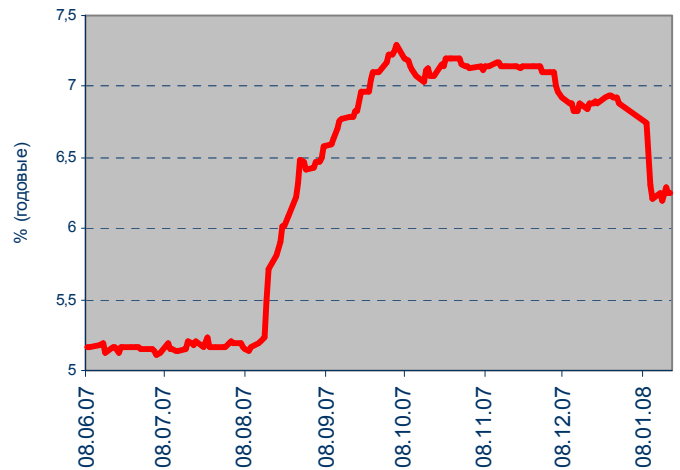
Остатки средств на коррсчетах банков (Россия) и MIBOR



Золото-валютные резервы РФ

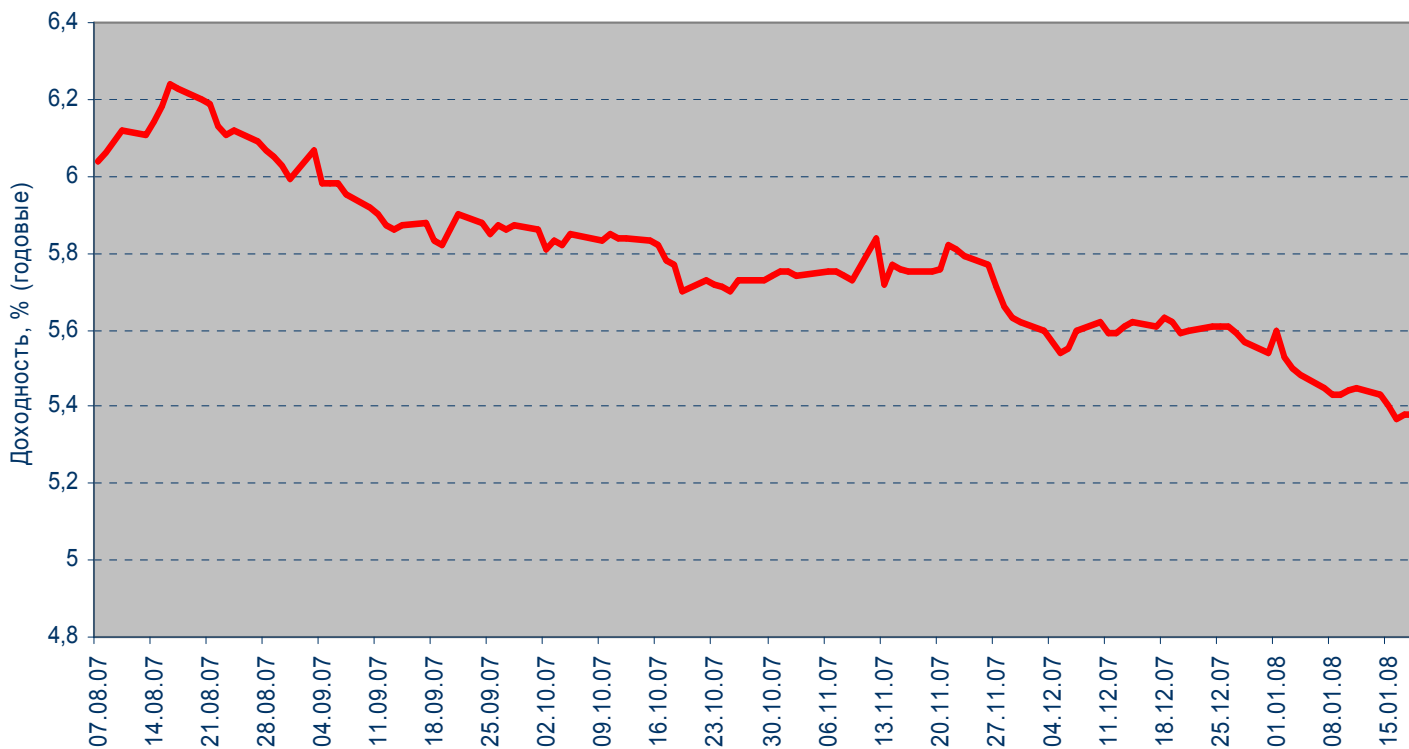


MOSPRIME 6M

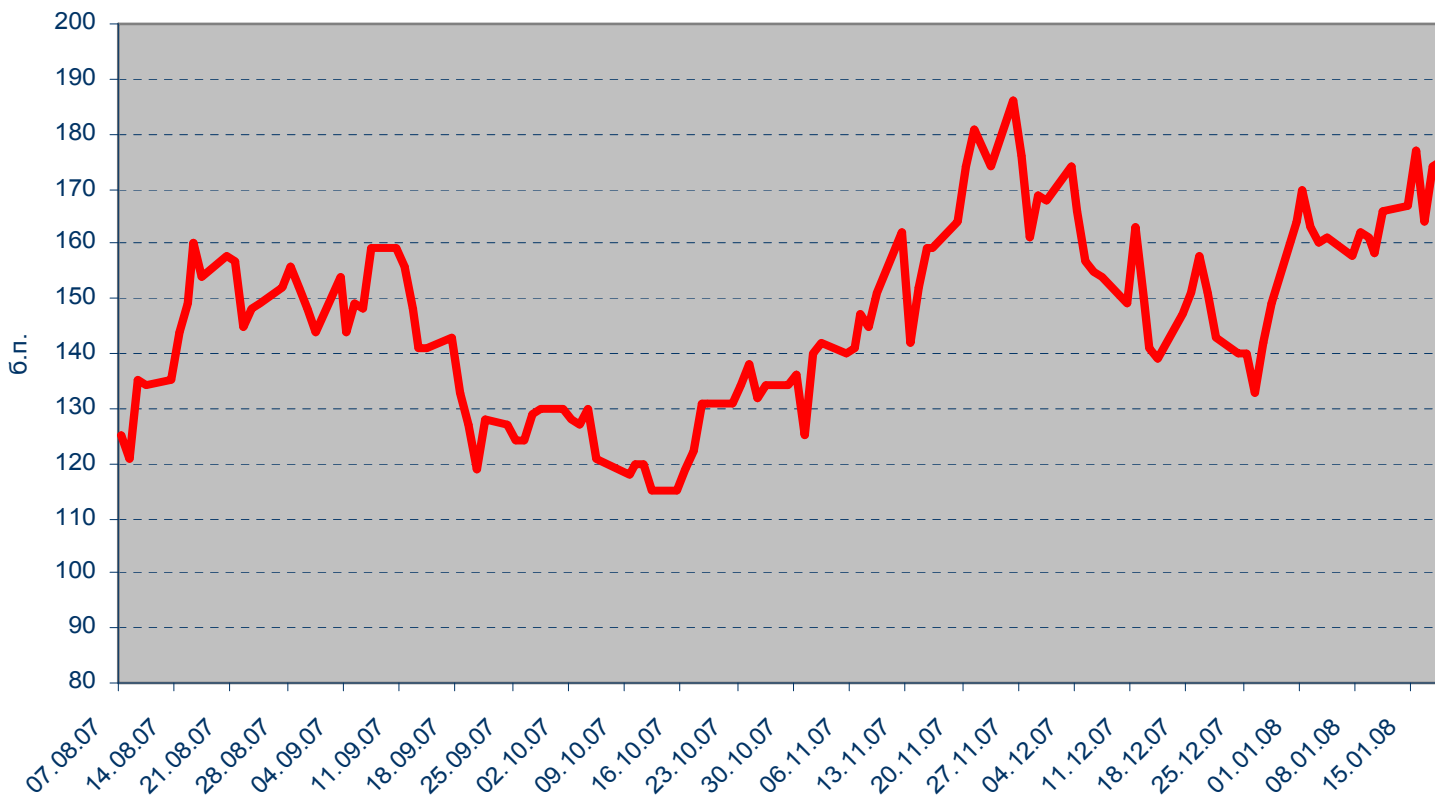


Рынок еврооблигаций

Динамика Россия, 2030



Спрэд Россия 30 и US Treasures 10



ВАЖНАЯ ИНФОРМАЦИЯ

Настоящий документ имеет исключительно информационное значение и не может рассматриваться как предложение или побуждение к покупке или продаже ценных бумаг, а также связанные с ними финансовые инструменты. Описания любой компании или компаний, и (или) их ценных бумаг, или рынков, или направлений развития, упомянутых в данном документе, не предполагают полноты их описания. Утверждения относительно прошлых результатов необязательно свидетельствуют о будущих результатах

Несмотря на то, что информация, изложенная в настоящем документе, была собрана из источников, которые АКБ «Связь-Банк» считает надежными, Банк не дает гарантий относительно их точности или полноты. При принятии инвестиционного решения инвесторам следует провести собственный анализ всех рисков, связанных с инвестированием в ценные бумаги. АКБ «Связь-Банк», его руководство, представители и сотрудники не несут ответственности за любой прямой или косвенный ущерб, наступивший в результате использования информации изложенной в настоящем документе.

АКБ «Связь-Банк» и связанные с ним стороны, должностные лица и (или) сотрудники Банка и (или) связанные с ними стороны могут владеть долями капитала компаний или выполнять услуги для одной или большего числа компаний, упомянутых в настоящем документе, и (или) намереваются приобрести такие доли капитала и (или) выполнять либо намереваются выполнять такие услуги в будущем (с учетом внутренних процедур Банка по избежанию конфликтов интересов). АКБ «Связь-Банк» и связанные с ним стороны могут действовать или уже действовали как дилеры с ценными бумагами или другими финансовыми инструментами, указанными в настоящем документе, или ценными бумагами, лежащими в основе таких финансовых инструментов или связанными с вышеуказанными ценными бумагами. Кроме того, АКБ «Связь-Банк» может иметь или уже имел взаимоотношения, или может предоставлять или уже предоставлял финансовые услуг упомянутым компаниям (включая инвестиционные банковские услуги, фондовый рынок и прочее). АКБ «Связь-Банк» может использовать информацию и выводы, представленные в настоящем документе, до его публикации.

Все выраженные оценки и мнения, представленные в настоящем документе, отражают исключительно личное мнение каждого аналитика, частично или полностью отвечающего за содержание данного документа

По вопросам проведения операций с ценными бумагами обращайтесь в отдел клиентского обслуживания: (495) 228-38-06

КОНТАКТНАЯ ИНФОРМАЦИЯ

ОАО АКБ «Связь-Банк»

125375, г. Москва, ул. Щепкина, д. 40, стр. 1

Тел.: +7(495) 228-36-42

E-mail: IB@sviaz-bank.ru

Internet: <http://www.sviaz-bank.ru/>

Руководство

Автухов Михаил 228-38-01

IB@sviaz-bank.ru

Бахшиян Шаген 228-36-42

IB@sviaz-bank.ru

Эмиссия долговых инструментов

Барков Дмитрий 228-36-42 (30-93)

emission@sviaz-bank.ru

Смакаев Роберт 228-36-42 (33-37)

emission@sviaz-bank.ru

Волгарев Виктор 228-36-42 (30-97)

emission@sviaz-bank.ru

Менлиаманова Мирана 228-36-42 (30-23)

emission@sviaz-bank.ru

Сухина Юлия 228-36-42 (30-24)

emission@sviaz-bank.ru

Кривоногова Юлия 228-36-42 (31-99)

emission@sviaz-bank.ru

Сумин Андрей 228-36-42 (31-07)

emission@sviaz-bank.ru

Продажи на финансовых рынках

Сумин Владимир 228-38-06 (30-32)

sales@sviaz-bank.ru

Очкин Алексей 228-38-06 (31-01)

sales@sviaz-bank.ru

Голубничий Денис 228-38-01 (30-48)

sales@sviaz-bank.ru

Дергачев Дмитрий 228-38-01 (30-48)

sales@sviaz-bank.ru

Бабаджанов Сухроб 228-38-01 (31-24)

broker@sviaz-bank.ru

Клиентское обслуживание

Хмелева Ольга 228-38-06 (30-77)

broker@sviaz-bank.ru

Виноградова Анна 228-38-06 (31-02)

broker@sviaz-bank.ru

Анализ финансовых рынков

Свиридов Станислав 228-38-01 (31-92)

research@sviaz-bank.ru

Бодрин Юрий 228-38-01 (31-06)

research@sviaz-bank.ru

Гребцов Максим 228-38-01 (31-88)

research@sviaz-bank.ru

Полутов Александр 228-38-01 (31-88)

research@sviaz-bank.ru

Кредитный анализ

Чердаков Евгений 228-36-42 (30-95)

CR@sviaz-bank.ru

Федоткова Елена 980-05-61 (31-05)

CR@sviaz-bank.ru

Тарасов Олег 980-05-61 (30-96)

CR@sviaz-bank.ru